

BẢNG CÂN ĐỐI KẾ TOÁN GIỮA NIÊN ĐỘ
(Dạng đầy đủ)
Quý 2 năm 2021

Tại ngày 30 tháng 06 năm 2021

Đơn vị tính: VNĐ

TÀI SẢN	MÃ SỐ	THUYẾT MINH	SỐ CUỐI QUÝ	SỐ ĐẦU NĂM
1	2	3	4	5
A. TÀI SẢN NGẮN HẠN	100		370.742.310.393	369.333.568.717
I. Tiền và các khoản tương đương tiền	110	V01	2.384.031.205	1.071.370.402
1. Tiền	111		2.384.031.205	1.071.370.402
2. Các khoản tương đương tiền	112		0	0
II. Đầu tư tài chính ngắn hạn	120		333.200.000.000	339.580.000.000
1. Chứng khoán kinh doanh	121		0	0
2. Dự phòng giảm giá chứng khoán kinh doanh (*)	122		0	0
3. Đầu tư nắm giữ đến ngày đáo hạn	123	V02	333.200.000.000	339.580.000.000
III. Các khoản phải thu ngắn hạn	130		31.753.526.070	25.606.645.336
1. Phải thu ngắn hạn của khách hàng	131		15.039.945.835	12.702.589.269
2. Trả trước cho người bán ngắn hạn	132		157.496.475	128.966.000
3. Phải thu nội bộ ngắn hạn	133		0	0
4. Phải thu theo tiến độ kế hoạch hợp đồng XD	134		0	0
5. Phải thu về cho vay ngắn hạn	135		0	0
6. Phải thu ngắn hạn khác	136	V03	16.777.732.855	12.996.739.162
7. Dự phòng phải thu ngắn hạn khó đòi (*)	137		(221.649.095)	(221.649.095)
8. Tài sản thiếu chờ xử lý	139		0	0
IV. Hàng tồn kho	140	V04	3.151.912.560	3.037.919.206
1. Hàng tồn kho	141		3.151.912.560	3.037.919.206
2. Dự phòng giảm giá hàng tồn kho (*)	149		0	0
V. Tài sản ngắn hạn khác	150		252.840.558	37.633.773
1. Chi phí trả trước ngắn hạn	151	V14	252.840.558	37.633.773
2. Thuế GTGT được khấu trừ	152		0	0
3. Thuế và các khoản khác phải thu Nhà nước	153		0	0
4. Tài sản ngắn hạn khác	155		0	0
B. TÀI SẢN DÀI HẠN	200		130.381.584.994	114.012.015.025
I. Các khoản phải thu dài hạn	210		0	0
1. Phải thu dài hạn của khách hàng	211		0	0
2. Trả trước cho người bán dài hạn	212		0	0
3. Vốn kinh doanh ở đơn vị trực thuộc	213		0	0
4. Phải thu nội bộ dài hạn	214		0	0
5. Phải thu về cho vay dài hạn	215		0	0
6. Phải thu dài hạn khác	216	V03	0	0
7. Dự phòng phải thu dài hạn khó đòi (*)	219		0	0
II. Tài sản cố định	220		15.676.031.960	18.969.290.811
1. Tài sản cố định hữu hình	221	V08	15.610.309.742	18.880.660.261
- Nguyên giá	222		291.026.177.420	290.991.147.420

- Giá trị hao mòn lũy kế (*)	223		(275.415.867.678)	(272.110.487.159)
2. Tài sản cố định thuê tài chính	224		0	0
- Nguyên giá	225		0	0
- Giá trị hao mòn lũy kế (*)	226		0	0
3. Tài sản cố định vô hình	227	V10	65.722.218	88.630.550
- Nguyên giá	228		1.243.840.000	1.243.840.000
- Giá trị hao mòn lũy kế (*)	229		(1.178.117.782)	(1.155.209.450)
III. Bất động sản đầu tư	230		0	0
- Nguyên giá	231		0	0
- Giá trị hao mòn lũy kế (*)	232		0	0
IV. Tài sản dở dang dài hạn	240	V11	0	0
1. Chi phí sản xuất, kinh doanh dở dang dài hạn	241		0	0
2. Chi phí xây dựng cơ bản dở dang	242		0	0
V. Đầu tư tài chính dài hạn	250		114.015.249.170	94.042.079.670
1. Đầu tư vào công ty con	251		0	0
2. Đầu tư vào công ty liên kết, liên doanh	252		47.305.948.664	47.305.948.664
3. Đầu tư góp vốn vào đơn vị khác	253	V13	5.929.300.506	5.956.131.006
4. Dự phòng đầu tư tài chính dài hạn(*)	254		0	0
5. Đầu tư nắm giữ đến ngày đáo hạn	255		60.780.000.000	40.780.000.000
V. Tài sản dài hạn khác	260		690.303.864	1.000.644.544
1. Chi phí trả trước dài hạn	261	V14	690.303.864	1.000.644.544
2. Tài sản thuế thu nhập hoãn lại	262		0	0
3. Thiết bị, vật tư, phụ tùng thay thế dài hạn	263		0	0
4. Tài sản dài hạn khác	268		0	0
TỔNG CỘNG TÀI SẢN (270=100+200)	270		501.123.895.387	483.345.583.742
C. NỢ PHẢI TRẢ	300		18.850.424.447	18.819.792.381
I. Nợ ngắn hạn	310		18.850.424.447	18.819.792.381
1. Phải trả người bán ngắn hạn	311		3.339.913.377	3.490.674.414
2. Người mua trả tiền trước ngắn hạn	312		441.102.031	749.082.364
3. Thuế và các khoản phải nộp Nhà nước	313	V16	8.230.996.785	1.979.759.280
4. Phải trả người lao động	314		1.846.480.828	9.878.589.318
5. Chi phí phải trả ngắn hạn	315	V17	2.311.821.563	57.559.778
6. Phải trả nội bộ ngắn hạn	316		0	0
7. Phải trả theo tiến độ kế hoạch hợp đồng XD	317		0	0
8. Doanh thu chưa thực hiện ngắn hạn	318		0	0
9. Phải trả ngắn hạn khác	319	V18	667.397.351	950.124.882
10. Vay và nợ thuê tài chính ngắn hạn	320		0	0
11. Dự phòng phải trả ngắn hạn	321		0	0
12. Quỹ khen thưởng, phúc lợi	322		2.012.712.512	1.714.002.345
II. Nợ dài hạn	330		0	0
1. Phải trả người bán dài hạn	331		0	0
2. Người mua trả tiền trước dài hạn	332		0	0
3. Chi phí phải trả dài hạn	333		0	0
4. Phải trả nội bộ về vốn kinh doanh	334		0	0
5. Phải trả nội bộ dài hạn	335		0	0
6. Doanh thu chưa thực hiện dài hạn	336		0	0
7. Phải trả dài hạn khác	337		0	0
8. Vay và nợ thuê tài chính dài hạn	338		0	0

9. Trái phiếu chuyển đổi	339		0	0
10. Cổ phiếu ưu đãi	340		0	0
11. Thuế thu nhập hoãn lại phải trả	341		0	0
12. Dự phòng phải trả dài hạn	342		0	0
13. Quỹ phát triển khoa học và công nghệ	343		0	0
D. VỐN CHỦ SỞ HỮU (400=410+430)	400		482.273.470.940	464.525.791.361
I. Vốn chủ sở hữu	410	V22	482.273.470.940	464.525.791.361
1. Vốn góp của chủ sở hữu	411		259.870.270.000	259.870.270.000
- Cổ phiếu phổ thông có quyền biểu quyết	411a		259.870.270.000	259.870.270.000
- Cổ phiếu ưu đãi	411b		0	0
2. Thặng dư vốn cổ phần	412		1.352.660.454	1.352.660.454
3. Quyền chọn chuyển đổi trái phiếu	413		0	0
4. Vốn khác của chủ sở hữu	414		0	0
5. Cổ phiếu quỹ (*)	415		0	0
6. Chênh lệch đánh giá lại tài sản	416		0	0
7. Chênh lệch tỷ giá hối đoái	417		0	0
8. Quỹ đầu tư phát triển	418		191.797.285.602	136.355.992.903
9. Quỹ hỗ trợ sắp xếp doanh nghiệp	419		0	0
10. Quỹ khác thuộc vốn chủ sở hữu	420		0	0
11. Lợi nhuận sau thuế chưa phân phối	421		29.253.254.884	66.946.868.004
- LNST chưa phân phối lũy kế đến cuối kỳ trước	421a		10.005.575.304	66.946.868.004
- LNST chưa phân phối kỳ này	421b		19.247.679.580	0
12. Nguồn vốn đầu tư XDCB	422		0	0
II. Nguồn kinh phí và quỹ khác	430		0	0
1. Nguồn kinh phí	431		0	0
2. Nguồn kinh phí đã hình thành TSCĐ	432		0	0
TỔNG CỘNG NGUỒN VỐN (440=300+400)	440		501.123.895.387	483.345.583.742

Người lập biểu



Hoàng Thị Hương

Kế toán trưởng



Mai Thị Yên Thế

Ngày 14 tháng 07 năm 2021

Tổng giám đốc




Trần Việt Hùng

BÁO CÁO KẾT QUẢ HOẠT ĐỘNG KINH DOANH GIỮA NIÊN ĐỘ
(Dạng đầy đủ)
Quý 2 năm 2021

Đơn vị tính: VNĐ


Chỉ tiêu	Mã số	Thuyết minh	Quý 2		Lũy kế từ đầu năm đến cuối quý này	
			Năm nay	Năm trước	Năm nay	Năm trước
1	2	3	4	5	6	7
1. Doanh thu bán hàng và cung cấp dịch vụ	01	V25	19.297.575.700	34.005.324.226	40.283.855.002	64.566.739.591
2. Các khoản giảm trừ doanh thu	02	V26	0	0	0	0
3. Doanh thu thuần về bán hàng và cung cấp dịch vụ (10 = 01 - 02)	10	V27	19.297.575.700	34.005.324.226	40.283.855.002	64.566.739.591
4. Giá vốn hàng bán	11	V28	7.638.590.453	21.324.159.466	22.288.677.070	44.753.707.133
5. Lợi nhuận gộp về bán hàng và cung cấp dịch vụ (20 = 10 - 11)	20		11.658.985.247	12.681.164.760	17.995.177.932	19.813.032.458
6. Doanh thu hoạt động tài chính	21	V29	6.764.057.762	6.560.972.528	14.128.644.063	12.643.311.915
7. Chi phí tài chính	22	V30	324.296	1.831.203	324.296	1.831.203
- Chi phí lãi vay	23		0	0	0	0
8. Chi phí bán hàng	25		0	0	0	0
9. Chi phí quản lý doanh nghiệp	26		4.011.688.134	4.182.048.625	8.212.118.825	8.689.056.625
10. Lợi nhuận thuần từ hoạt động kinh doanh (30 = 20 + (21 - 22) - (24 + 25))	30		14.411.030.579	15.058.257.460	23.911.378.874	23.765.456.545
11. Thu nhập khác	31		10.500.000	57.687.870	25.623.466	102.657.283
12. Chi phí khác	32		6.965.324	7.111.537	6.965.324	7.112.082
13. Lợi nhuận khác (40 = 31 - 32)	40		3.534.676	50.576.333	18.658.142	95.545.201
14. Tổng lợi nhuận kế toán trước thuế (50 = 30 + 40)	50		14.414.565.255	15.108.833.793	23.930.037.016	23.861.001.746
15. Chi phí thuế TNDN hiện hành	51	V31	2.779.263.083	2.158.389.146	4.682.357.436	3.383.692.660
16. Chi phí thuế TNDN hoãn lại	52		0	0	0	0
17. Lợi nhuận sau thuế thu nhập doanh nghiệp (60 = 50 - 51 - 52)	60		11.635.302.172	12.950.444.647	19.247.679.580	20.477.309.086
18. Lãi cơ bản trên mỗi cổ phiếu	70	V34	448	498	741	788
19. Lãi suy giảm trên mỗi cổ phiếu	71		448	498	741	788

Ngày 14 tháng 07 năm 2021


Người lập biểu

Kế toán trưởng

Tổng Giám đốc


Hoàng Thị Hương


Mai Thị Yên Thế


Trần Việt Hùng

BÁO CÁO LƯU CHUYỂN TIỀN TỆ

(Dạng đầy đủ)


(Theo phương pháp gián tiếp)

Quý 2 năm 2021


Đơn vị tính: VNĐ

Chỉ tiêu	Mã số	Thuyết minh	Luỹ kế từ đầu năm đến cuối quý này	
			Năm nay	Năm trước
1	2	3	4	5
I. Lưu chuyển tiền từ hoạt động kinh doanh				
1. Lợi nhuận trước thuế	01		23.930.037.016	23.861.001.746
2. Điều chỉnh cho các khoản				
- Khấu hao TSCĐ và BĐSĐT	02		3.328.288.851	4.065.597.660
- Các khoản dự phòng	03		-	-
- Lãi, lỗ chênh lệch tỷ giá hối đoái do đánh giá lại các khoản mục tiền tệ có gốc ngoại tệ	04		-	-
- Lãi, lỗ từ hoạt động đầu tư	05		(14.128.386.943)	(12.621.694.164)
- Chi phí lãi vay	06		-	-
- Các khoản điều chỉnh khác	07		-	-
3. Lợi nhuận từ hoạt động kinh doanh trước thay đổi vốn lưu động	08		13.129.938.924	15.304.905.242
- Tăng giảm các khoản phải thu	09		(2.179.828.235)	(1.605.481.213)
- Tăng giảm hàng tồn kho	10		(113.993.355)	485.045.458
- Tăng giảm các khoản phải trả (không kê lãi vay phải trả, thuế thu nhập doanh nghiệp phải nộp)	11		(2.948.422.150)	9.286.357.440
- Tăng, giảm chi phí trả trước	12		95.133.895	(82.963.424)
- Tăng, giảm chứng khoán kinh doanh	13		-	-
- Tiền lãi vay đã trả	14		-	-
- Thuế thu nhập doanh nghiệp đã nộp	15		(2.002.257.142)	(3.699.322.110)
- Tiền thu khác từ hoạt động kinh doanh	16		-	-
- Tiền chi khác từ hoạt động kinh doanh	17		(1.201.289.833)	(595.520.000)
Lưu chuyển tiền thuần từ hoạt động kinh doanh	20		4.779.282.104	19.093.021.393
II. Lưu chuyển tiền từ hoạt động đầu tư				
1. Tiền chi để mua sắm, xây dựng TSCĐ và các tài sản dài hạn khác	21		(35.030.000)	(2.184.000.000)
2. Tiền thu từ thanh lý, nhượng bán TSCĐ và các tài sản dài hạn khác	22		-	-
3. Tiền chi cho vay, mua các công cụ nợ của đơn vị khác	23		(266.830.000.000)	(304.580.000.000)
4. Tiền thu hồi cho vay, bán lại các công cụ nợ của đơn vị khác	24		253.210.000.000	285.400.000.000
5. Tiền chi đầu tư góp vốn vào đơn vị khác	25		-	(11.427.136.599)
6. Tiền thu hồi đầu tư góp vốn vào đơn vị khác	26		26.830.500	1.835.535.044
7. Tiền thu lãi cho vay, cổ tức và lợi nhuận được chia	27		10.161.578.199	11.503.533.835
Lưu chuyển tiền thuần từ hoạt động đầu tư	30		(3.466.621.301)	(19.452.067.720)
III. Lưu chuyển tiền từ hoạt động tài chính				
1. Tiền thu từ phát hành cổ phiếu, nhận vốn góp của chủ sở hữu	31		-	-
2. Tiền trả lại vốn góp cho các chủ sở hữu, mua lại cổ phiếu của doanh nghiệp đã phát hành	32		-	-
3. Tiền thu từ đi vay	33		-	-
4. Tiền trả nợ gốc vay	34		-	-
5. Tiền trả nợ gốc thuê tài chính	35		-	-
6. Cổ tức, lợi nhuận đã trả cho chủ sở hữu	36		-	-
Lưu chuyển tiền thuần từ hoạt động tài chính	40		-	-
Lưu chuyển tiền thuần trong kỳ (50=20+30+40)	50		1.312.660.803	(359.046.327)
Tiền và tương đương tiền đầu kỳ	60		1.071.370.402	1.251.078.805
ảnh hưởng của thay đổi tỷ giá hối đoái quy đổi ngoại tệ	61		-	-
Tiền và tương đương tiền cuối kỳ (70 = 50+60+61)	70		2.384.031.205	892.032.478

Người lập biểu


Hoàng Thị Hương

Kế Toán Trưởng


Mai Thị Yên Thế



Ngày 14 tháng 07 năm 2021

Tổng Giám đốc


Trần Việt Hùng

BẢN THUYẾT MINH BÁO CÁO TÀI CHÍNH CHỌN LỌC **Quý 2 Năm 2021**

I- Đặc điểm hoạt động của doanh nghiệp.

1- 1- Hình thức sở hữu vốn: Công ty cổ phần Cảng Đoạn Xá với vốn điều lệ tại thời điểm 30/06/2021 là 259.870.270.000 đồng,

Tổng số cổ phần Công ty đã phát hành là 25.987.027 cổ phần trong đó 5.250.000 cổ phần được niêm yết cổ phiếu phổ thông tại Sở Giao dịch Chứng khoán Hà Nội vào ngày 08/06/2009, 2.624.972 cổ phần phát hành thêm ngày 16/05/2011 được niêm yết bổ sung tại Sở giao dịch Chứng khoán Hà Nội ngày 06/09/2011, 15.749.684 cổ phần phát hành thêm ngày 29/07/2016 để trả cổ tức năm 2015 và cổ phiếu thưởng được niêm yết bổ sung tại Sở giao dịch Chứng khoán Hà Nội ngày 15/09/2016, 2.362.371 cổ phần phát hành thêm ngày 10/07/2017 để trả cổ tức năm 2016 được niêm yết bổ sung tại Sở giao dịch Chứng khoán Hà Nội ngày 12/09/2017.

2- Lĩnh vực kinh doanh: Khai thác Cảng

3- Ngành nghề kinh doanh: Dịch vụ bốc xếp hàng hoá, kinh doanh kho bãi, vận tải và dịch vụ vận tải, đại lý vận tải, đại lý hàng hải.

II- Kỳ kế toán, đơn vị tiền tệ sử dụng trong kế toán

1- Kỳ kế toán quý (bắt đầu từ ngày 01/04/2021 kết thúc vào ngày 30/06/2021)

2- Đơn vị tiền tệ sử dụng trong kế toán: đồng Việt Nam

III- Chuẩn mực và Chế độ kế toán áp dụng

1- Chế độ kế toán áp dụng: chế độ kế toán doanh nghiệp ban hành theo Thông tư số 200/2014/TT-BTC ngày 22/12/2014 của Bộ trưởng Bộ Tài Chính

2- Báo cáo tài chính được lập và trình bày phù hợp với các chuẩn mực kế toán Việt Nam, hệ thống kế toán Việt Nam và các quy định hiện hành về kế toán tại Việt Nam.

3- Hình thức kế toán áp dụng: Nhật ký chung và được thực hiện hình thức kế toán trên máy vi tính

IV- Các chính sách kế toán áp dụng.

1 - Nguyên tắc ghi nhận các khoản tiền và các khoản tương đương tiền: tiền mặt tại quỹ, tiền gửi ngân hàng và các khoản đầu tư ngắn hạn có thời hạn thu hồi vốn hoặc đáo hạn không quá 3 tháng có khả năng chuyển đổi dễ dàng thành một lượng tiền xác định và không có rủi ro trong chuyển đổi thành tiền kể từ ngày mua khoản đầu tư đó tại thời điểm báo cáo như kỳ phiếu ngân hàng, tín phiếu kho bạc... theo chuẩn mực kế toán số 24 “ Báo cáo lưu chuyển tiền tệ”. Các luồng tiền phát sinh từ các giao dịch bằng ngoại tệ được quy đổi ra đồng Việt Nam trong ghi sổ kế toán và lập báo cáo tài chính theo tỷ giá giao dịch bình quân trên thị trường ngoại tệ liên Ngân hàng do Ngân hàng Nhà nước Việt Nam công bố tại thời điểm phát sinh giao dịch.

2 - Nguyên tắc ghi nhận hàng tồn kho:

- Nguyên tắc ghi nhận hàng tồn kho: Theo giá gốc được quy định cụ thể cho từng loại vật tư, hàng hoá.

- Phương pháp tính giá trị hàng tồn kho: được áp dụng theo giá đích danh

- Phương pháp hạch toán hàng tồn kho: kê khai thường xuyên

- Phương pháp lập dự phòng giảm giá hàng tồn kho được trích lập theo các quy định kế toán hiện hành trên cơ sở chênh lệch lớn hơn của giá trị gốc và giá trị thuần có thể thực hiện được của hàng tồn kho. Giá trị thuần có thể thực hiện được xác định bằng giá bán ước tính trừ các chi phí để hoàn thành.

3- Nguyên tắc ghi nhận và khấu hao TSCĐ

- Nguyên tắc ghi nhận TSCĐ (hữu hình, vô hình): Ghi nhận theo nguyên giá. Trong Bảng cân đối kế toán, TSCĐ được phản ánh theo ba chỉ tiêu: nguyên giá, hao mòn lũy kế và giá trị còn lại.

Nguyên giá TSCĐ hữu hình bao gồm giá mua và toàn bộ các chi phí liên quan trực tiếp đến việc đưa tài sản vào sử dụng: chi phí vận chuyển, lắp đặt, lãi vay phải trả, lệ phí trước bạ (nếu có)... Các chi phí mua sắm, nâng cấp và đổi mới tài sản cố định hữu hình được vốn hoá, ghi tăng nguyên giá tài sản cố định hữu hình. Các chi phí bảo trì, sửa chữa được tính vào kết quả hoạt động kinh doanh trong kỳ.

- Phương pháp khấu hao TSCĐ (hữu hình, vô hình): TSCĐ được khấu hao theo phương pháp đường thẳng dựa trên thời gian hữu dụng ước tính. Thời gian khấu hao của Công ty tuân thủ theo Thông tư 45/2013/TT-BTC ngày 25/04/2013 của Bộ trưởng Bộ tài chính hướng dẫn Chế độ quản lý, sử dụng và trích khấu hao tài sản cố định. Thời gian khấu hao cụ thể như sau:

Loại tài sản	Số năm khấu hao
Nhà xưởng, vật kiến trúc	03-13
Máy móc, thiết bị	06-10
Phương tiện vận tải, thiết bị truyền dẫn	03-10
Dụng cụ quản lý	03-05

5- Nguyên tắc ghi nhận các khoản đầu tư tài chính:

- Các khoản đầu tư chứng khoán ngắn hạn, dài hạn: được ghi nhận theo giá gốc.
 - Dự phòng đầu tư tài chính ngắn hạn được xác định trên cơ sở đánh giá về khả năng và mức độ tổn thất khi xảy ra giảm giá đối với từng loại đầu tư.

6- Nguyên tắc ghi nhận và vốn hoá chi phí đi vay:

- Nguyên tắc ghi nhận chi phí đi vay: tất cả các chi phí lãi vay được ghi nhận vào Báo cáo kết quả hoạt động kinh doanh khi phát sinh trừ trường hợp các khoản chi phí đi vay đó được tính vào giá trị tài sản do có liên quan trực tiếp đến việc đầu tư xây dựng, mua sắm tài sản.

7- Nguyên tắc ghi nhận và vốn hoá các khoản chi phí khác:

- Phương pháp phân bổ chi phí trả trước: Các khoản chi phí trả trước bao gồm công cụ dụng cụ quản lý hành chính loại nhỏ có khả năng đem lại lợi ích kinh tế trong tương lai cho Công ty trong thời hạn từ 1 năm trở lên. Chi phí trả trước được tính vào Báo cáo kết quả hoạt động kinh doanh trong vòng 2 năm theo phương pháp đường thẳng.

8- Nguyên tắc ghi nhận chi phí phải trả:

+ Chi phí phải trả bao gồm các khoản chi phí được tính vào chi phí hoạt động kinh doanh trong năm tài chính bao gồm các chi phí phải trả về các dịch vụ mua ngoài: dựa trên khối lượng dịch vụ cung cấp đã được ghi nhận doanh thu trong kỳ và đơn giá ký kết với người bán trong hợp đồng kinh tế.

10- Nguyên tắc ghi nhận vốn chủ sở hữu:

- Nguyên tắc ghi nhận vốn đầu tư của chủ sở hữu: được ghi nhận theo số vốn thực góp của chủ sở hữu
 - Nguyên tắc ghi nhận lợi nhuận chưa phân phối: Lãi sau thuế chưa phân phối phản ánh trên bảng cân đối kế toán là số lãi từ các hoạt động của Công ty đến thời điểm 30/06/2021

11- Nguyên tắc và phương pháp ghi nhận doanh thu: Doanh thu được xác định theo giá trị hợp lý của các khoản đã thu hoặc sẽ thu được.

- Doanh thu cung cấp dịch vụ được ghi nhận khi hoàn thành dịch vụ cung cấp cho khách hàng và được khách hàng chấp nhận thanh toán

- Doanh thu hoạt động tài chính bao gồm:

+ Lãi tiền gửi ngân hàng: ghi nhận trên cơ sở thời gian và lãi suất thực tế.

+ Lãi từ hoạt động mua bán chứng khoán: là số chênh lệch giữa giá bán lớn hơn giá gốc.

+ Lãi cổ tức được chia: là số cổ tức được hưởng từ các khoản đầu tư tài chính vào các công ty.

12- Nguyên tắc và phương pháp ghi nhận chi phí tài chính: Chi phí tài chính được ghi nhận trong Báo cáo kết quả hoạt động kinh doanh là tổng chi phí tài chính phát sinh trong kỳ (không bù trừ với doanh thu hoạt động tài chính) bao gồm các khoản chi phí lãi tiền vay không được vốn hoá theo quy định, các khoản lỗ chênh lệch tỷ giá phát sinh trong kỳ. Chi phí lãi tiền vay được xác định theo số tiền nợ gốc vay, lãi suất vay đã được thoả thuận trong hợp đồng tín dụng và thời gian vay thực tế.

13- Nguyên tắc và phương pháp chi phí thuế thu nhập doanh nghiệp hiện hành: được xác định trên cơ sở thu nhập chịu thuế và thuế suất thuế TNDN. Thuế suất thuế TNDN năm 2021 doanh nghiệp áp dụng là 20%.

V- Thông tin bổ sung cho các khoản mục trình bày trong Bảng cân đối kế toán.

Đơn vị tính: VNĐ

	Cuối kỳ	Đầu năm
<u>01- Tiền và các khoản tương đương tiền</u>		
a) Tiền	2.384.031.205	1.071.370.402
- Tiền mặt.	456.771.437	188.511.023
- Tiền gửi ngân hàng.	1.927.259.768	882.859.379
- Tiền đang chuyển.		
b) Các khoản tương đương tiền	0	0
- Tiền gửi có kỳ hạn không quá 3 tháng tại các ngân hàng	0	0
Cộng	2.384.031.205	1.071.370.402
<u>02- Các khoản đầu tư tài chính</u>		
b) Đầu tư nắm giữ đến ngày đáo hạn	393.980.000.000	380.360.000.000
b1) Ngắn hạn	333.200.000.000	339.580.000.000
- Tiền gửi có kỳ hạn tại các ngân hàng	333.200.000.000	339.580.000.000
- Trái phiếu	0	0
- Các khoản đầu tư khác	0	0
b2) Dài hạn	60.780.000.000	40.780.000.000
- Tiền gửi có kỳ hạn tại các ngân hàng	40.780.000.000	40.780.000.000
- Trái phiếu	20.000.000.000	0
- Các khoản đầu tư khác		0
<u>03- Các khoản phải thu khác</u>		
a) Ngắn hạn	16.777.732.855	12.996.739.162
- Phải thu về cổ phần hoá.	0	0
- Phải thu về cổ tức và lợi nhuận được chia.	0	0
- Phải thu lãi tiền gửi ngân hàng	16.324.146.795	12.614.200.931
- Phải thu người lao động.	196.466.060	348.259.758
- Phải thu đầu tư góp vốn vào đơn vị khác	257.120.000	0
- Phải thu khác.	0	34.278.473
b) Dài hạn	0	0
- Phải thu người lao động	0	0
Cộng	16.777.732.855	12.996.739.162
<u>04- Hàng tồn kho</u>		
- Hàng mua đang đi đường.		
- Nguyên liệu, vật liệu.	2.779.690.600	2.444.082.246
- Công cụ, dụng cụ.	372.221.960	593.836.962
- Chi phí SX, KD dở dang		
- Thành phẩm.		
- Hàng hoá.		
- Hàng gửi đi bán.		
- Hàng hoá kho bảo thuế.		
- Hàng hoá bất động sản.		
Cộng giá gốc hàng tồn kho	3.151.912.560	3.037.919.206

08- Tăng, giảm tài sản cố định hữu hình

Khoản mục	Nhà cửa, vật kiến trúc	Máy móc thiết bị	Phương tiện vận tải truyền dẫn	Thiết bị dụng cụ quản lý	TSCDHH khác	Tổng cộng
Nguyên giá TSCĐ hữu hình	2111	2112	2113	2114	2118	
Số dư đầu kỳ	62.267.035.501	10.187.360.992	216.379.843.450	2.156.907.477		290.991.147.420
- Mua trong kỳ				35.030.000		35.030.000
- Đầu tư XDCB hoàn thành						
- Tăng khác						
- Chuyển sang BĐS đầu tư						
- Thanh lý, nhượng bán						
- Giảm khác						
Số dư cuối kỳ	62.267.035.501	10.187.360.992	216.379.843.450	2.191.937.477		291.026.177.420
Giá trị hao mòn lũy kế						
Số dư đầu kỳ	59.337.068.793	9.248.282.087	203.056.659.860	2.156.907.477		273.798.918.217
- Khấu hao trong kỳ	256.832.190	179.896.810	1.178.760.881	1.459.580		1.616.949.461
- Tăng khác.						
- Chuyển sang BĐS đầu tư.						
- Thanh lý, nhượng bán.						
- Giảm khác.						
Số dư cuối kỳ	59.593.900.983	9.428.178.897	204.235.420.741	2.158.367.057		275.415.867.678
Giá trị còn lại của TSCĐ HH						
- Tại ngày đầu kỳ	2.929.966.708	939.078.905	13.323.183.590	0		17.192.229.203
- Tại ngày cuối kỳ	2.673.134.518	759.182.095	12.144.422.709	33.570.420		15.610.309.742

- Giá trị còn lại cuối kỳ của TSCĐ hữu hình đã dùng thế chấp, cầm cố đảm bảo các khoản vay: 0 đồng
- Nguyên giá TSCĐ cuối kỳ đã khấu hao hết nhưng vẫn còn sử dụng: 235.733.874.853 đồng

10- Tăng, giảm tài sản cố định vô hình

Khoản mục	Quyền sử dụng đất	Quyền phát hành	Bản quyền, bằng sáng chế	Nhãn hiệu hàng hoá	Phần mềm máy vi tính	Giấy phép và giấy phép chuyển nhượng	TSCĐ vô hình khác	Tổng cộng
	2131	2132	2133	2134	2135	2136	2138	
Nguyên giá TSCĐ vô hình								
Số dư đầu kỳ					1.243.840.000			1.243.840.000
- Mua trong kỳ								
- Tạo ra từ nội bộ doanh nghiệp								
- Tăng do hợp nhất kinh doanh								
- Tăng khác								
- Thanh lý, nhượng bán								
- Giảm khác								
Số dư cuối kỳ					1.243.840.000			1.243.840.000
Giá trị hao mòn lũy kế								
Số dư đầu kỳ					1.171.117.783			1.171.117.783
- Khấu hao trong kỳ					6.999.999			6.999.999
- Thanh lý, nhượng bán.								
- Tăng khác.								
- Giảm khác.								
Số dư cuối kỳ					1.178.117.782			1.178.117.782
Giá trị còn lại của TSCĐ Vô hình								
- Tại ngày đầu kỳ					72.722.217			72.722.217
- Tại ngày cuối kỳ					65.722.218			65.722.218

- Nguyên giá TSCĐ vô hình cuối kỳ đã khấu hao hết nhưng vẫn còn sử dụng: 1.159.840.000 đồng

11- Chi phí xây dựng cơ bản dở dang

	Cuối kỳ		Đầu năm	
- Xây dựng cơ bản		0		0
- Mua sắm tài sản cố định		0		0
Tổng cộng		0		0

12- Đầu tư vào công ty liên kết, liên doanh

	Cuối kỳ		Đầu năm	
	Số lượng	Giá trị	Số lượng	Giá trị
+ Công ty TNHH Vận tải Hàng Công nghệ cao		47.305.948.664		47.305.948.664
Tổng cộng		47.305.948.664		47.305.948.664

Khoản đầu tư 47.305.948.664 đồng vào Công ty TNHH Vận tải Hàng Công nghệ cao chiếm tỷ lệ 39% vốn điều lệ của Công ty TNHH Vận tải Hàng Công nghệ cao (Vốn điều lệ Công ty TNHH Vận tải Hàng Công nghệ cao là 3.000.000 USD tương ứng với 39.853.582.434 đồng).

13- Đầu tư dài hạn khác:

	Cuối kỳ		Đầu năm	
	Số lượng	Giá trị	Số lượng	Giá trị
- Đầu tư cổ phiếu		5.929.300.506		5.956.131.006
+ Cty Cổ phần đầu tư và phát triển Cảng Đình Vũ	545.890	2.929.300.506	550.890	2.956.131.006
+ CTCP Đầu tư và Thương mại Hàng Hải Hải Phòng	300.000	3.000.000.000	300.000	3.000.000.000
+ Tổng công ty cổ phần Dịch vụ Tổng hợp Dầu khí		0		0
- Đầu tư trái phiếu.		0		0
- Đầu tư tín phiếu, kỳ phiếu.		0		0
- Cho vay dài hạn.		0		0
- Đầu tư dài hạn khác		0		0
Cộng		5.929.300.506		5.956.131.006

Khoản đầu tư 545.890 cổ phần của Công ty cổ phần đầu tư và phát triển Cảng Đình Vũ chiếm 1,36% vốn điều lệ của Công ty Cổ phần đầu tư và phát triển Cảng Đình Vũ.

Khoản đầu tư 300.000 cổ phần của Công ty cổ phần Đầu tư và thương mại Hàng Hải Hải Phòng chiếm tỷ lệ 2.5% vốn điều lệ của Công ty Cổ phần Đầu tư và Thương mại Hàng Hải Hải Phòng.

14- Chi phí trả trước .

	Cuối kỳ		Đầu năm	
a) Ngắn hạn		252.840.558		37.633.773
- Bảo hiểm phương tiện thiết bị		245.840.558		0
- Phí sử dụng đường bộ		0		33.949.000
- Phí thuê bao máy chủ, phí GPRS, cước internet, vé máy bay		7.000.000		3.684.773
b) Dài hạn		690.303.864		1.000.644.544
- Công cụ, dụng cụ hành chính xuất dùng một lần với giá trị lớn		60.252.270		72.572.316
- Phụ tùng thay thế của PTTB xuất dùng một lần có giá trị lớn		630.051.594		882.072.228
- Phí kiểm định cầu cảng		0		46.000.000
- Hệ thống nhận diện thương hiệu		0		0
Tổng cộng		943.144.422		1.038.278.317

16- Thuế và các khoản phải nộp nhà nước.

	Cuối kỳ		Đầu năm	
- Thuế giá trị gia tăng		849.916.937		229.001.589
- Thuế thu nhập doanh nghiệp		4.425.534.891		1.745.434.597
- Thuế thu nhập cá nhân		56.533.183		5.323.094
- Thuế nhập khẩu		0		0
- Thuế tài nguyên		0		0

- Thuế nhà đất và tiền thuê đất	2.899.011.774	0
- Các loại thuế khác	0	0
- Các khoản phí, lệ phí và các khoản phải nộp khác	0	0
Tổng cộng	8.230.996.785	1.979.759.280

17- Chi phí phải trả.

	Cuối kỳ	Đầu năm
a) Ngắn hạn	2.311.821.563	57.559.778
- Chi phí điện, nước, điện thoại	61.564.443	57.559.778
- Chi phí thuê ngoài	0	0
- Tạm tính chi phí sửa chữa lớn	2.250.000.000	0
- Tiền thuê đất	0	0
- Chi phí khác	257.120	0
b) Dài hạn	0	0

18- Phải trả khác.

	Cuối kỳ	Đầu năm
a) Ngắn hạn	667.397.351	950.124.882
- Kinh phí công đoàn	215.103.625	218.327.405
- Bảo hiểm xã hội	0	0
- Bảo hiểm y tế	0	212.850
- Bảo hiểm thất nghiệp	0	0
- Phải trả về cổ phần hóa	0	0
- Nhận ký cược, ký quỹ ngắn hạn	0	0
- Các khoản phải trả, phải nộp khác	452.293.726	731.584.627
b) Dài hạn	0	0

22- Vốn chủ sở hữu.

a- *Bảng đối chiếu biến động của Vốn chủ sở hữu.*

	Vốn đầu tư của chủ sở hữu	Thặng dư vốn cổ phần	Vốn khác của chủ sở hữu	Cổ phiếu quỹ	Chênh lệch đánh giá lại tài sản	Chênh lệch tỷ giá hối đoái	Quỹ đầu tư phát triển	Quỹ dự phòng tài chính	Lợi nhuận sau thuế chưa phân phối	Cộng
A	1	2	3	4	5	6	7	8	9	
Số dư đầu năm 2021	259.870.270.000	1.352.660.454	0	0	0	0	136.355.992.903	0	66.946.868.004	464.525.791.361
- Trích lập quỹ đầu tư phát triển										
- Lợi nhuận tăng trong Quý 1 năm 2021									7.612.377.408	7.612.377.408
- Giảm lợi nhuận do trích lập các quỹ từ lợi nhuận năm 2020										
- Giảm khác										
Số dư cuối Quý 1 năm 2021, số dư đầu quý 2 năm 2021	259.870.270.000	1.352.660.454	0	0	0	0	136.355.992.903	0	74.559.245.412	472.138.168.769
- Trích lập quỹ đầu tư phát triển							55.441.292.699			55.441.292.699
- Lợi nhuận tăng trong Quý 2 năm 2021									11.635.302.172	11.635.302.172
- Giảm lợi nhuận do trích lập các quỹ từ lợi nhuận năm 2020									(56.941.292.699)	(56.941.292.699)
- Giảm khác										
Số dư cuối Quý 2 năm 2021	259.870.270.000	1.352.660.454	0	0	0	0	191.797.285.602	0	29.253.254.885	482.273.470.941

(*) Theo nghị quyết Đại hội đồng cổ đông thường niên năm 2021 số 01/NQ-DHĐCĐ ngày 23 tháng 04 năm 2021, Đại hội đồng cổ đông thông qua phương án phân phối lợi nhuận năm 2020 trích vào các quỹ 56.941.292.699 đồng.

b- *Chi tiết vốn đầu tư của chủ sở hữu:*

	Cuối kỳ			Đầu năm		
	Tổng số	Vốn cổ phần thường	Vốn cổ phần ưu đãi	Tổng số	Vốn cổ phần thường	Vốn cổ phần ưu đãi
- Vốn đầu tư của Nhà nước	0	0		0	0	
- Vốn góp (cổ đông, thành viên...)	259.870.270.000	259.870.270.000		259.870.270.000	259.870.270.000	
Cộng	259.870.270.000	259.870.270.000		259.870.270.000	259.870.270.000	

	Quý 2 Năm 2021	Quý 2 Năm 2020
<i>c- Các giao dịch về vốn với các chủ sở hữu và phân phối cổ tức, chia lợi nhuận.</i>		
- Vốn đầu tư của chủ sở hữu.	259.870.270.000	259.870.270.000
+ Vốn góp đầu kỳ	259.870.270.000	259.870.270.000
+ Vốn góp tăng trong kỳ	0	0
+ Vốn góp giảm trong kỳ	0	0
+ Vốn góp cuối kỳ.	259.870.270.000	259.870.270.000
- Cổ tức, lợi nhuận đã chia (*)	0	0

	Cuối kỳ	Đầu năm
<i>đ- Cổ phiếu.</i>		
- Số lượng cổ phiếu đăng ký phát hành.	25.987.027	25.987.027
- Số lượng cổ phiếu đã được bán ra công chúng.	25.987.027	25.987.027
+ Cổ phiếu phổ thông.	25.987.027	25.987.027
+ Cổ phiếu ưu đãi.	0	0
- Số lượng cổ phiếu được mua lại.	0	0
+ Cổ phiếu phổ thông.	0	0
+ Cổ phiếu ưu đãi.	0	0
- Số lượng cổ phiếu đang lưu hành	25.987.027	25.987.027
+ Cổ phiếu phổ thông (*)	25.987.027	25.987.027
+ Cổ phiếu ưu đãi.	0	0

Mệnh giá cổ phiếu đang lưu hành: 10.000 VNĐ/1 cổ phiếu

	Cuối kỳ	Đầu năm
<i>e- Các quỹ của doanh nghiệp</i>		
- Quỹ đầu tư phát triển.	191.797.285.602	136.355.992.903

**/ Mục đích trích lập quỹ đầu tư phát triển*

+ Quỹ đầu tư phát triển được dùng để đầu tư, phát triển sản xuất kinh doanh theo định hướng chiến lược của Công ty kể cả bổ sung vốn điều lệ cho Công ty và đầu tư ra ngoài Công ty theo các quy định tại điều 09 của Quy chế quản lý Tài chính của Công ty.

VI-Thông tin bổ sung cho các khoản mục trình bày trong Báo cáo kết quả hoạt động kinh doanh

	<i>Đơn vị tính: VND</i>	
	Quý 2 Năm 2021	Quý 2 Năm 2020
<u>25- Tổng doanh thu bán hàng và cung cấp dịch vụ (Mã số 01).</u>	19.297.575.700	34.005.324.226
Trong đó:		
- Doanh thu bán hàng.		
- Doanh thu cung cấp dịch vụ.	19.297.575.700	34.005.324.226
<u>26- Các khoản giảm trừ doanh thu (Mã số 02).</u>	0	0
Trong đó:		
- Chiết khấu thương mại.		
- Giảm giá hàng bán.		
- Hàng bán bị trả lại.		
- Thuế GTGT phải nộp (phương pháp trực tiếp)		
- Thuế tiêu thụ đặc biệt.		
- Thuế xuất khẩu.		
<u>27- Doanh thu thuần về bán hàng và cung cấp dịch vụ (Mã số 10).</u>	19.297.575.700	34.005.324.226
Trong đó:		
+ Doanh thu thuần trao đổi sản phẩm, hàng hóa.		
+ Doanh thu thuần trao đổi dịch vụ.	19.297.575.700	34.005.324.226
<u>28 - Giá vốn hàng bán (Mã số 11).</u>	7.638.590.453	21.324.159.466
- Giá vốn của hàng hóa đã bán.		
- Giá vốn của thành phẩm đã bán.		
- Giá vốn của dịch vụ đã cung cấp.	7.638.590.453	21.324.159.466
- Hao hụt, mất mát hàng tồn kho.		
- Các khoản chi phí vượt mức bình thường.		
- Dự phòng giảm giá hàng tồn kho.		
<u>29- Doanh thu hoạt động tài chính (Mã số 21).</u>	6.764.057.762	6.560.972.528
- Lãi tiền gửi, tiền cho vay.	6.533.768.262	6.099.715.548
- Lãi mua bán chứng khoán ngắn hạn, dài hạn	230.289.500	453.469.756
- Cổ tức, lợi nhuận được chia.	0	0
- Lãi bán ngoại tệ.	0	0
- Lãi chênh lệch tỷ giá đã thực hiện	0	7.787.224
- Lãi chênh lệch tỷ giá chưa thực hiện.	0	0
- Lãi bán hàng trả chậm.	0	0
- Doanh thu hoạt động tài chính khác.	0	0
<u>30- Chi phí tài chính (Mã số 22).</u>	324.296	1.831.203
- Lãi tiền vay.	0	0
- Chiết khấu thanh toán, lãi bán hàng trả chậm.	0	0
- Lỗ do thanh lý các khoản đầu tư tài chính ngắn hạn, dài hạn.	257.120	1.831.203
- Lỗ bán ngoại tệ.	0	0
- Lỗ chênh lệch tỉ giá đã thực hiện.	67.176	0
- Lỗ chênh lệch tỷ giá chưa thực hiện.	0	0
- Dự phòng giảm giá các khoản đầu tư ngắn hạn, dài hạn.	0	0
- Chi phí tài chính khác.	0	0

31- Chi phí thuế thu nhập doanh nghiệp hiện hành (Mã số 51)


- Chi phí thuế TNDN tính trên thu nhập chịu thuế năm hiện hành	2.779.263.083	2.158.389.146
- Điều chỉnh chi phí thuế TNDN của các năm trước vào chi phí thuế thu nhập hiện hành năm nay		
- Tổng chi phí thuế TNDN hiện hành	2.779.263.083	2.158.389.146

33- Chi phí sản xuất, kinh doanh theo yếu tố.

- Chi phí nguyên liệu, vật liệu.	1.737.289.331	1.452.139.796
- Chi phí nhân công.	2.292.617.195	9.167.927.785
+ Chi phí lương	1.219.484.070	8.013.732.955
+ Chi phí ăn ca	326.750.000	374.155.000
+ Chi phí kinh phí công đoàn	63.486.240	66.346.660
+ Chi phí BHXH, BHYT, BHTN	682.896.885	713.693.170
- Chi phí khấu hao tài sản cố định.	1.623.949.460	2.051.076.606
- Chi phí thuê ngoài	3.087.225.254	9.985.797.074
- Chi phí khác	2.909.197.347	2.849.266.830

Hải Phòng, Ngày 14 tháng 07 năm 2021


Người lập biểu
(Ký, họ tên)


Hoàng Thị Hương

Kế toán trưởng
(Ký, họ tên)


Mai Thị Yên Thế




Trần Việt Hùng

CÔNG TY CỔ PHẦN CẢNG ĐOẠN XÁ
Trụ sở: Số 15 đường Ngô Quyền, HP
ĐT:(0225)3767969,Fax:(0225)3765727
Số: 03/2021/TBGT

CỘNG HOÀ XÃ HỘI CHỦ NGHĨA VIỆT NAM
Độc lập - Tự do - Hạnh phúc

Hải phòng, ngày 19 tháng 07 năm 2021

THÔNG BÁO

V/v giải thích những biến động về tình hình hoạt động sản xuất kinh doanh
giữa Quý 2 năm 2021 và Quý 2 năm 2020

Kính gửi: - Ủy ban chứng khoán Nhà nước
- Sở giao dịch Chứng khoán Hà Nội

Căn cứ vào kết quả hoạt động sản xuất kinh doanh Quý 2 năm 2021 và Quý 2 năm 2020 của Công ty Cổ phần Cảng Đoạn Xá, lợi nhuận sau thuế TNDN Quý 2 năm 2021 giảm 1.315.142.475 đồng tương ứng 10,16% so với Quý 2 năm 2020.

Kết quả trên chủ yếu do những nguyên nhân sau:

- Doanh thu cung cấp dịch vụ Quý 2 năm 2021 giảm 43.25% so với Quý 2 năm 2020. Doanh thu cung cấp dịch vụ giảm do sản lượng thông qua cảng trong Quý 2 giảm.

- Thuế suất thuế TNDN năm 2021 là 20%, thuế suất thuế TNDN năm 2020 công ty áp dụng là 14% do được giảm 30% số thuế TNDN phải nộp theo Nghị định 144/2020/NĐ-CP.

CTCP Cảng Đoạn Xá trân trọng thông báo.

Nơi nhận:

- UBCKNN, SGDCCKHN
- Lưu TCKT



Trần Việt Hùng